

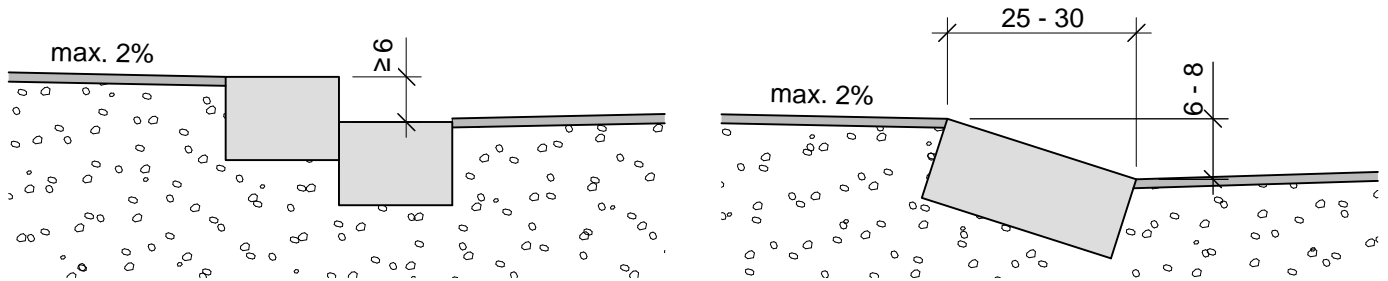
# A508 Trennelemente

09/2017 Gemäss Norm SN 640 075, Anhang 7.1

Als Trennelemente können zum Einsatz kommen:

## A) Hohe Randabschlüsse

- Vertikaler Absatz  $\geq 60$  mm
- Schräger Absatz 60 - 80 mm Höhe und 0.25 - 0.30 m Breite (mit Velo überfahrbar)



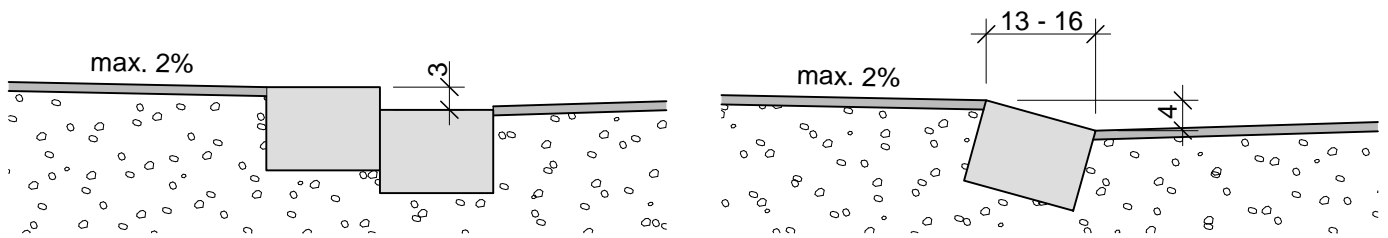
## B) Niedrige Randabschlüsse (mit Rollstuhl und Rollator überfahrbar)

- Vertikaler Absatz von 30 mm
- Schräger Absatz 40 mm hoch, 0.13 - 0.16 m breit

Die fertigen Abmessungen von Randsteinen und angrenzendem Belag dürfen insbesondere bei Querungen um höchstens 5 mm von den vertikalen Sollabmessungen abweichen. Der speziell bei gekippten Rand- und Bundsteinen entstehende Belagsüberbau ist in der Höhe einzurechnen.

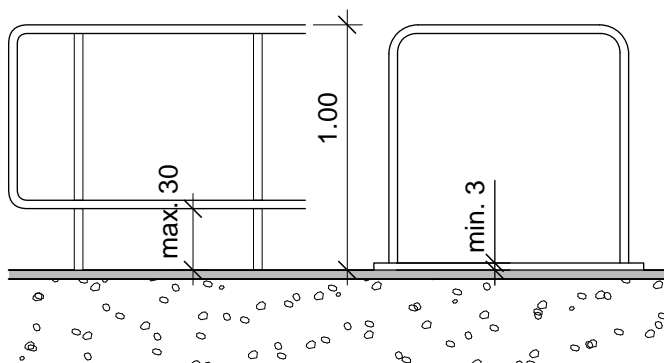
Wasserstein bei Querungen vorzugsweise  $\geq 0.15$  m gemäss Ziffer 8.1.2

Randabschlüsse mit schrägem Absatz sind mit Rollator und Rollstuhl besser befahrbar (A.7.1.1)



## C) Abschränkungen

- Höhe min. 1.00 m
- ertastbar mit Sockel  $\geq 30$ mm oder Traverse max. 0.30 m über Boden
- Ecken und Enden mit durchgehendem vertikalen Abschluss
- Bewegliche Ketten, Seile, Bänder sind nicht zulässig



## D) Trennstreifen

- Breite  $\geq 0.60$  m
- Eindeutig als nicht befestigte Fläche ertastbar oder mit Stellplatten eingefasst

